

Hoe voeg je jouw speelpleinwerking(en) toe aan de actie?

1. Surf naar www.speelplein.net > rechtsboven 'aanmelden'



Speelpleinwerk, iets voor jou!

EEN POSITIEVE CAMPAGNE OVER SPEELPLEINWERK

Achter de schermen werken we volop aan de campagne: 'Speelpleinwerk, iets voor jou!'. Vanuit lokale speelpleinverantwoordelijken kwam de vraag naar een positieve campagne over speelpleinwerk. Niet zozeer om meer kinderen te bereiken, maar wel om het imago en de eigenheid, datgene waar speelpleinwerk voor staat en waarin het zich onderscheidt te verduidelijken. De campagne moet speelpleinwerk als methodiek en vrijetijds optie bij een breed publiek (vnl. jonge ouders) bekender maken en de unieke voordelen ervan voor kinderen en ouders in de verf zetten. Het doel is dat ouders bewust kiezen voor speelpleinwerk, niet om bv. de gaten in de vakantieplanning op te vullen.

2. Klik op mijn profiel

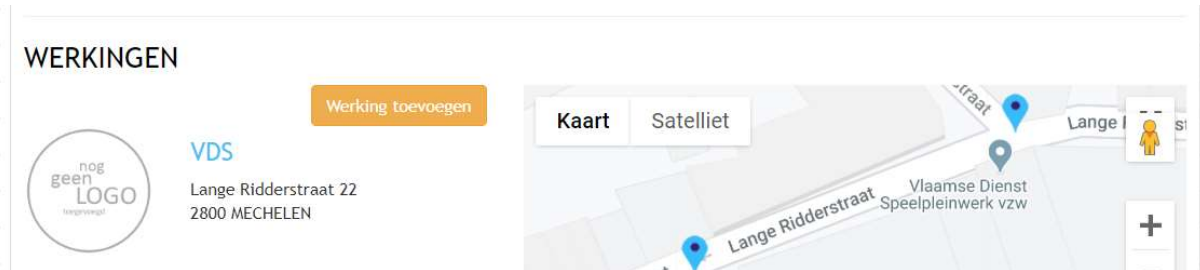


3. Klik op je speelplein onder 'mijn speelplein'

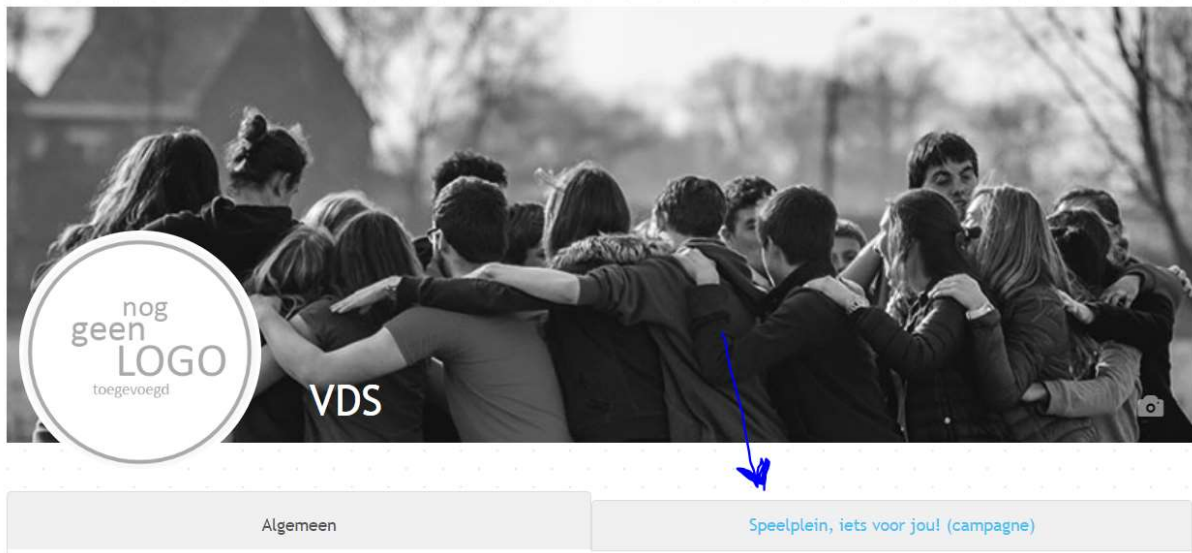
(Zie je hier geen speelplein staan, dan ben je niet ingelogd als beheerder. Mogelijks moet je inloggen met een ander e-mailadres)



- Je komt op het organisatieprofiel terecht.
Scroll naar onder tot aan 'werkeningen'.
Daar zie je 1 of meerdere werkeningen staan.



- Klik een werking aan waarmee je wil deelnemen aan de actie.
En vervolgens op tabblad 'speelplein, iets voor jou (campagne!)



- Het systeem staat standaard op 'uit' – de werking doet niet mee.
Wil je meedoen, klik op de knop (die wordt groen)

Wij doen mee! Nee Ja

[Bewaren](#)

[Bewaren voor alle werkeningen](#)

[Annuleren](#)

- Vul het formulier in. (duurt max 10.)
Bij elke vraag staat er uitleg zodat je goed weet wat er wordt bedoeld.
Bewaar je gegevens enkel voor deze werking (= bewaren) of klik op 'Bewaren voor alle werkeningen' indien je meer werkeningen hebt en je de gegevens wil kopiëren.
Je kan nadien voor elke werking nog zaken aanpassen, maar het bespaart veel tijd.
Je bent klaar!

Hoe werkt het systeem voor de ouders?

1. Op de campagnewebsite (beschikbaar vanaf eind april) kunnen ouders een gratis dagje speelplein reserveren. 1 dag per kind, niet meer. Het systeem zal kinderen die al eens ingeschreven zijn, herkennen op basis van voor- en achternaam + geboortedatum.

Ze vullen geboortedatum in, postcode en afstand.

Het systeem toont alle deelnemende speelpleinen die mogelijk zijn.


* Geboortedatum > lijnt min. en max. leeftijd af

* Postcode > uit welke gemeente welkom

Zoek een deelnemend speelplein

Geboortedatum Postcode Afstand

Zoeken



2. Vervolgens kunnen zij de beschikbare dagen raadplegen. Heb je een maximum aantal kinderen ingesteld per dag en dat wordt overschreden, dan wordt deze optie niet meer getoond. De ouders kiezen een datum, vullen de overige gegevens aan en klikken op bewaren.

Standaard vragen we aan ouders volgende gegevens:

- voornaam en familienaam kind
- geboortedatum
- volledig adres
- tel. ouders
- e-mail ouders
- dingen die we over het kind moeten weten?
(bv. allergieën, medische info, beperking, extra ondersteuning nodig...)

3. Zij ontvangen een PDF in de mailbox als bevestiging.
De tekst die je in het memoveld typte, wordt bij op de PDF weergegeven, alsook de algemene contact- en adresgegevens die op de pagina van je werking staan.
Jij ontvangt als beheerder een automatische mail, zodat je de inschrijvingen perfect kan opvolgen.

Belangrijke informatie voor de ouders

Enkele voorbeelden:

- We verwachten jou en je kind tussen 8u en 8u30 (adres)
- Ophalen kan vanaf 16u tot 16u30. Zorg voor boterhammen en een drankje.
- Op het speelplein krijgen de kinderen 1 koek en drankje van ons.
- Alle praktische info vind je hier (link).
- Let op! De verplichte warme maaltijd 's middags (€5) + eventuele voor- en naopvang zijn niet inbegrepen en nog ter plaatse te betalen.
- Dit ticket is enkel geldig voor een halve dag van 9u tot 12u.
- In functie van verzekering is het

Welke specifieke informatie wil je nog meegeven op het inschrijfformulier en nadien in de PDF die een ouder toegestuurd krijgt als bevestiging.

4. Je kan als beheerder op elk moment (tot en met 31/08) de parameters wijzigen bv. meer of minder kinderen per dag toelaten. Zo hou je perfect de controle.

Let wel: reeds gereserveerde plaatsen kunnen niet terug opgehaald worden.
Hou de inschrijvingen dus via je mailbox in de gaten of raadpleeg de website voor een algemeen overzicht. Op je werkingspagina (tabblad: speelplein, iets voor jou), zie je als beheerder een lijst staan waarin alle inschrijvingen worden bijgehouden.



Algemeen

[Speelplein, iets voor jou! \(campagne\)](#)

Inschrijvingen

Datum	Name	Gemeente	Toegevoegd op
Geen resultaten gevonden			

SPEELPLEINWERK, IETS VOOR JOU

Hoera,
jij hebt de weg gevonden naar ons speelplein!
Kom kennis maken met 'Naam Werking'.
We verwachten voornaam kind op '.../.../2020'.
Breng deze bevestiging mee als bewijs.

DIT ZIJN JOUW GEGEVENS:

Voornaam en familienaam kind

Geboortedatum kind

Volledig adres

Tel. ouders

E-mail ouders

Dingen die we over het kind moeten weten?

BELANGRIJKE INFORMATIE VOOR DE OUDERS:



#VDS12W

HEB JE NOG VRAGEN VOORAF ?:

Neem een kijkje op onze website: URL
Je kan ons bereiken via [EMAIL](#) en [TEL.](#)
Mocht het toch niet lukken om te komen,
geef dan even seintje.

Speelplein, je beleeft er vakantie!

Deze campagne wordt georganiseerd door de Vlaamse Dienst Speelpleinwerk vzw, de koepelorganisatie van speelpleinwerk in Vlaanderen en Brussel. Wij zijn zelf geen organisator van lokale speelpleinwerkingen, maar ondersteunen hen.
Ons doel: meer en betere speelkansen voor elk kind op elk speelplein.