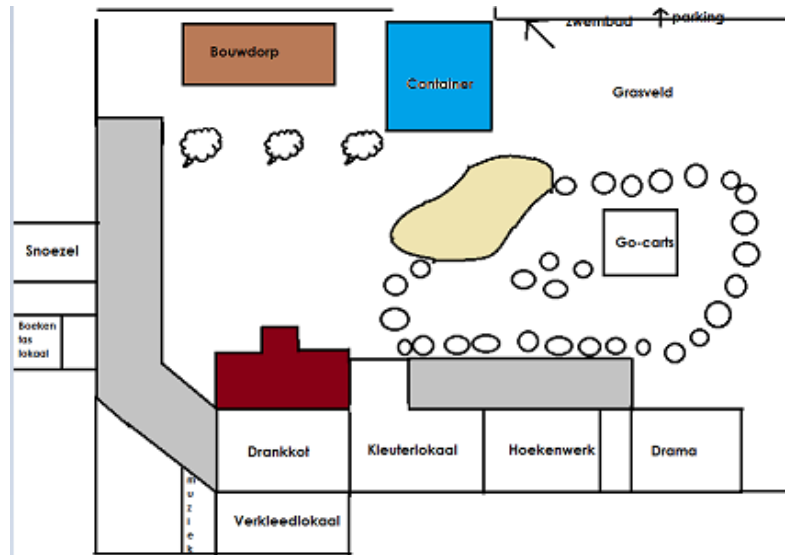


"Het is er supertof en ge moogt elken dag komen  
als ge wilt"



# Rondleidingsboekje Speelplein ZAP



## Dag allerliefste ouders van onze allerliefste kindjes!

We zijn heel blij dat we jullie vandaag mogen ontvangen op onze OpenSpeelpleinDag!

Het zijn jullie tenslotte die jullie kinderen aan ons toevertrouwen!

Daarom willen we jullie ook tonen hoe ons speelplein nu eigenlijk 'in elkaar zit'. Dit gaan we doen door middel van dit rondleidingsboekje. Dit werkt als volgt:

- Je volgt de instructies.
- Die brengen je naar de verschillende hoekjes, lokalen die door onze kinderen werden beschreven.
- Zo krijg je een idee van wat er allemaal gebeurt op ons speelplein.

TIP: het icoontje  op de plattegrond toont waar je bent!

TIP 2: Laat je door je een kind rondleiden! Het zal je een nog beter zicht geven op onze werking dan door de geschreven meningen.

**VEEL PLEZIER!**

## 18. Grasplein

- Draai 170° rond!

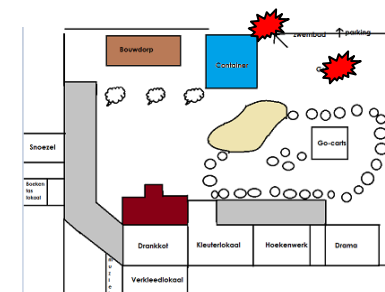
"Hier doen we allemaal spelletjes en spelen we met 't materiaal dat we lenen uit de winkel."



## 19. Zwembad.

→ Haal diep adem en loop in 1 lange adem naar de achterkant van de woeker. Ondertussen roep je: ZAAAAAAAAAAAAAAAAAAAAAAAAAAAAAAAAAAAAAP!

"Hier kunnen we zwemmen, maar enkel in de zomervakantie. En dat mag enkel als je een bikini of badpak hebt."



## 16. Zandbak

→ Huppel naar de zandbak al hinnikend.

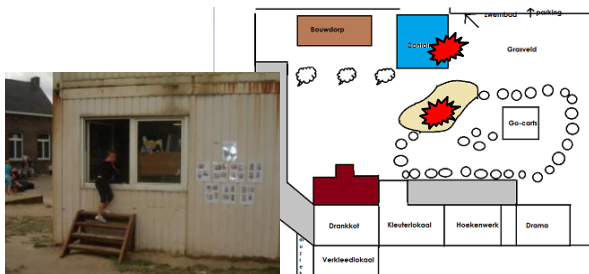
*"Je kan een zandkasteel bouwen en een schop en emmer gebruiken. Je mag niet met zand gooien. Er is een parasol voor als 't te warm wordt."*



## 17. Winkeltje

→ Ga in ganzenpas richting container. Zeg ondertussen 'kwek kwek kwek'.

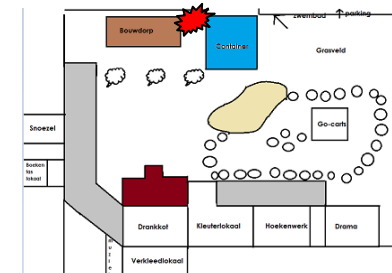
*"Hier kan je speelgoed lenen, monopoly enzo... Als het gerief te groot is moet je langs de andere deur vragen. Als je 't gerief niet terug brengt, dan vlieg je op de zwarte lijst."*



## 1. Ingang van het speelplein.

*"Hier hangt telkens iets van het thema van de toneeltjes. Vorig jaar, bij 'cowboys en indianen', stond hier een grote wigwam. Nu is er een aquarium met visjes omdat er in het toneeltje ook water en visjes zijn."*

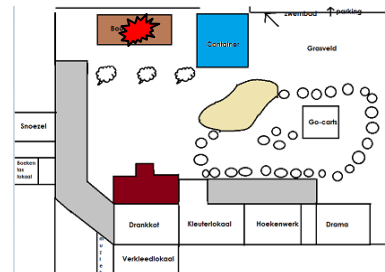
*"Hier moeten we ons inschrijven en moeten onze mama en papa hun handtekeningen zetten wanneer we naar huis gaan."*



## 2. Het bouwdoorp

→ Ga nu 2 koprollen naar rechts en dan vind je het bouwdoorp!

*"Hier kan je een kamp bouwen en eventueel er een glijbaan aan doen. Je moet alles terugbrengen maar je kan materiaal (zagen, hamers) lenen. Als je twee kromme nagels brengt, krijg je één rechte. Je mag niet met de zaag op je vingers zagen en je mag niet met de hamer op iemand anders slaan."*



## 14. Het dramalokaal

→ Ga al 'hoelahoepend' naar de gang en neem de andere deur.

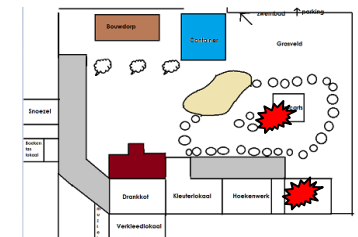
*"Ze doen hier onnozele dingen. Daar moeten we kijken naar de moni's die toneel spelen. Ze zijn altijd verkleed en er is een podium met allemaal zo zelfgemaakt dingen en zo speciale dingen."*



## 15. Go-cartparcours

→ Huppel de gang terug naar buiten.

*"Hier kan je met de go-carts racen en rijden en koersen en je kan er ook een karretje aandoen. Je moet stoppen om de kindjes op te laten. Je mag niet spookrijden - zoals die daar nu aan 't doen is! Je moet mooi tussen de banden rijden en je mag niet botsen en de banden verplaatsen."*

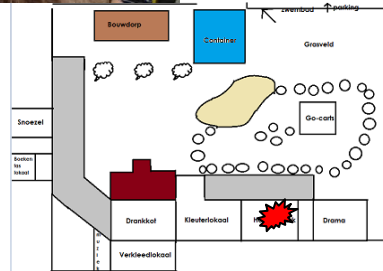


### 13. Het hoekenwerk



→ Neem olifantenstappen naar buiten en ga de eerstvolgende deur rechts naar binnen. Je komt in een gang terecht. Stamp de eerste deur rechts binnen!

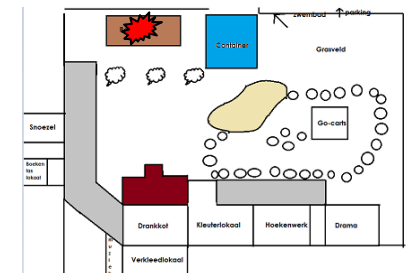
*"Hier zijn er zo verschillende hoekjes waar je verschillende dingen kan doen. Er is een hoekje om je te verkleden in een brandweerman enzo, en je kan je ook schminken in het beauty-salon maar vooral meisjes zitten daar. Er is ook een leeshoekje en een teken-/knutselhoekje"*



### 3. De toiletten

→ Ga nu 2 schoppen onder de poep rechtdoor en dan vind je de toiletten!

*"Hier moet je naar 't toilet gaan maar als je alleen moet gaan dan moet je naar die op de koer gaan. Vlak voordat we naar t zwembad, naar 't park of op tocht gaan, moeten we allemaal hier naar 't toilet gaan"*



## 4. Onder het afdak

→ Ga 2 splagaten naar links.

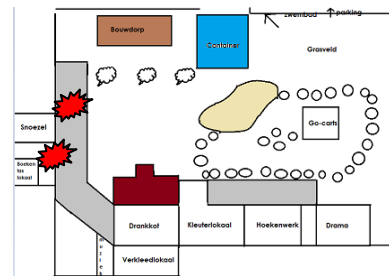
*"Hier eten de giraffen 's middags en kunnen we knutselen en tekenen en soms worden we ook geschminkt. Je kan hier ook in de hangmat hangen."*



## 5. Casíno

→ Ga onder het afdak het deurtje door en neem 2 muizenstapjes.

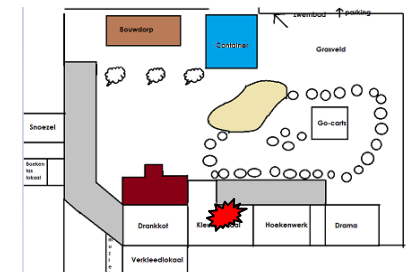
*"Hier staan er zo van die spelletjes waar je een balk met een elastiek hebt en dan moet je dat schijfje in da gleufje doen."*



## 12. Het kleuterlokaal

→ Trippel het hoekje om als een muisje en roep ondertussen 'piep, piep, piep'

*"Hier kunnen de kleuters spelen wanneer het regent. Er is een ballenbad en poppenkast. Je kan ook door de tunnels kruipen. Je kan er muziek speken, op het bord tekenen, met auto's, blokken... spelen. Je kan een huis of toren bouwen, eigenlijk kan je hier heel veel doen!"*



## 10. De bar (a.k.a. het drankkot)

→ Hinkel op een been buiten en neem de eerste deur rechts.

*"Je kan daar drinken. De moni's vragen wat je moet hebben en dan zetten ze een D of een F op je bandje. En een 4 bij het vieruurtje. Je mag niet met de flesjes spelen en je moet je flesje in de bak zetten of je brikje in de vuilbak. Alleen de moni's mogen daar in."*



## 11. Podium

→ kruip het hoekje om!

*"Je kan hier dansen, spelen. Er hangen prenten van Lady Gaga, MegaMindy, Frans Bauer, K3, Justin Bieber omdat je die allemaal kan nadoen!"*

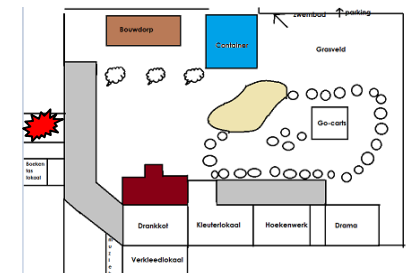


## 6. Snoezelruimte



→ Ga de eerste deur naar binnen en doe 1 salto!

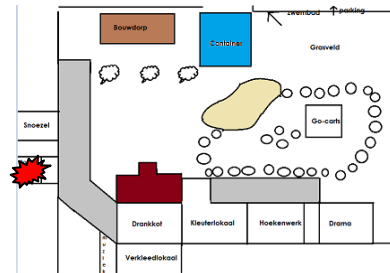
Dit is nieuw waardoor de kinderen niet echt wisten wat ze hierover moesten vertellen. Deze ruimte is speciaal ingericht voor onze inclusie-kinderen. Door de prikkels in deze kamer worden de kinderen enorm gestimuleerd.



## 7. Boekentassenlokaal

→ Ga de deur uit en ga 117 van een zevenmijlslaars naar rechts.

*"Hier moet je je boekentassen zetten. Er is een tafel voor de giraffen, de zonnnetjes, de zeehonden en de kikkers. Hier mag je niet spelen!"*



## 8. Muziek

→ Ga nu terug naar de gang, over het koertje, en stap terug naar het afdak, stap daar binnen in de rechtse deur! Ondertussen roep je 'Mijn kind komt naar speelplein ZAP!'

*"Hier draaien ze coole liedjes! Ook het verzamelliedje en de ZAPdans wordt hier gedraaid. Kindjes mogen hier niet komen."*



## 9. Het verkleedlokaal

→ Rol de enige deur binnen.

*"Hier verkleden de moni's zich voor het toneeltje. Kindjes mogen hier ook niet komen. Die hebben hun eigen verkleedruimte."*

